



ТЕРРИТОРИАЛЬНЫЙ ОРГАН  
ФЕДЕРАЛЬНОЙ СЛУЖБЫ  
ГОСУДАРСТВЕННОЙ СТАТИСТИКИ  
ПО РЕСПУБЛИКЕ КОМИ

# СРЕДНЕМЕСЯЧНАЯ ЗАРАБОТНАЯ ПЛАТА

январь – март 2024 года

# СОДЕРЖАНИЕ

Динамика заработной платы работников организаций	3
Заработная плата по видам экономической деятельности	8
Заработная плата по регионам Северо-Западного федерального округа	10
Заработная плата по регионам-соседям Республики Коми	13
Заработная плата по муниципальным образованиям	16

# ДИНАМИКА СРЕДНЕМЕСЯЧНОЙ НАЧИСЛЕННОЙ ЗАРАБОТНОЙ ПЛАТЫ РАБОТНИКОВ ОРГАНИЗАЦИЙ

КОМИСТАТ

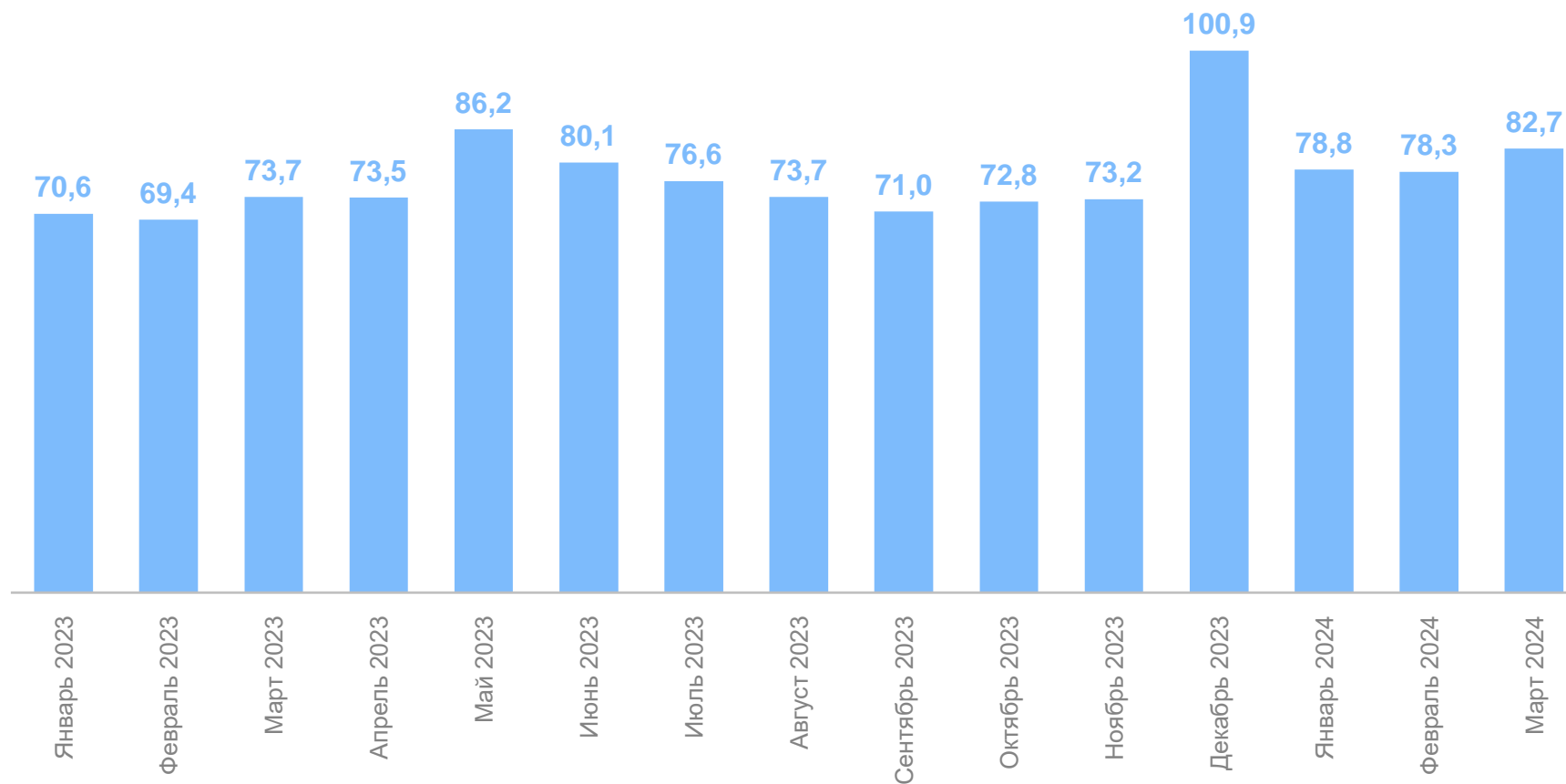
тысяч рублей на одного работника

январь – март 2024 г.

**79,9** тыс. рублей

январь – март 2023 г.

**71,3** тыс. рублей



# ДИНАМИКА НОМИНАЛЬНОЙ НАЧИСЛЕННОЙ ЗАРАБОТНОЙ ПЛАТЫ РАБОТНИКОВ ОРГАНИЗАЦИЙ

КОМИСТАТ

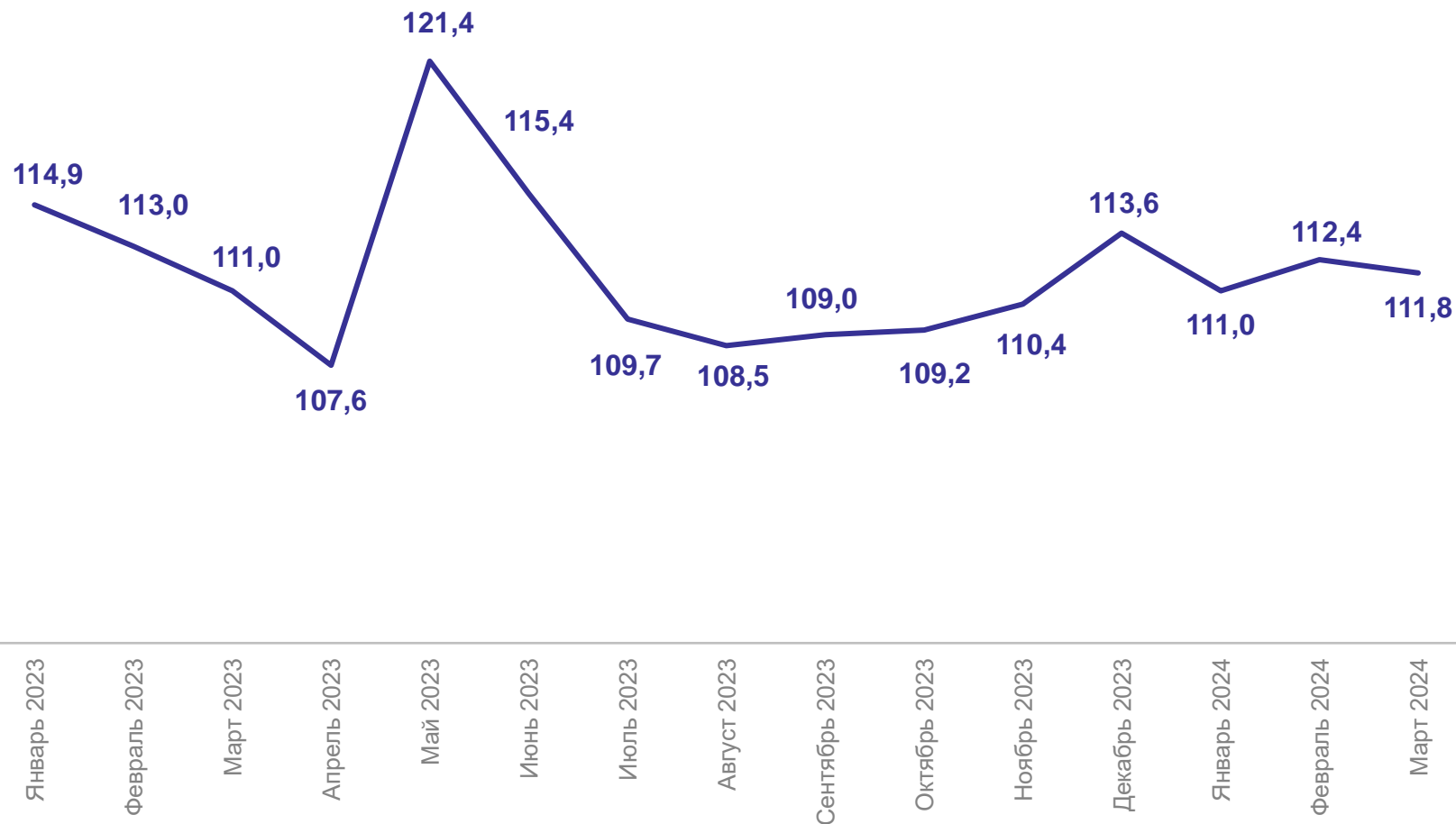
в % к соответствующему месяцу предыдущего года, по сопоставимому кругу организаций

январь – март 2024 г.  
к январю – марту 2023 г.

**111,8**

январь – март 2023 г.  
к январю – марту 2022 г.

**113,0**



# ДИНАМИКА РЕАЛЬНОЙ НАЧИСЛЕННОЙ ЗАРАБОТНОЙ ПЛАТЫ РАБОТНИКОВ ОРГАНИЗАЦИЙ

КОМИСТАТ

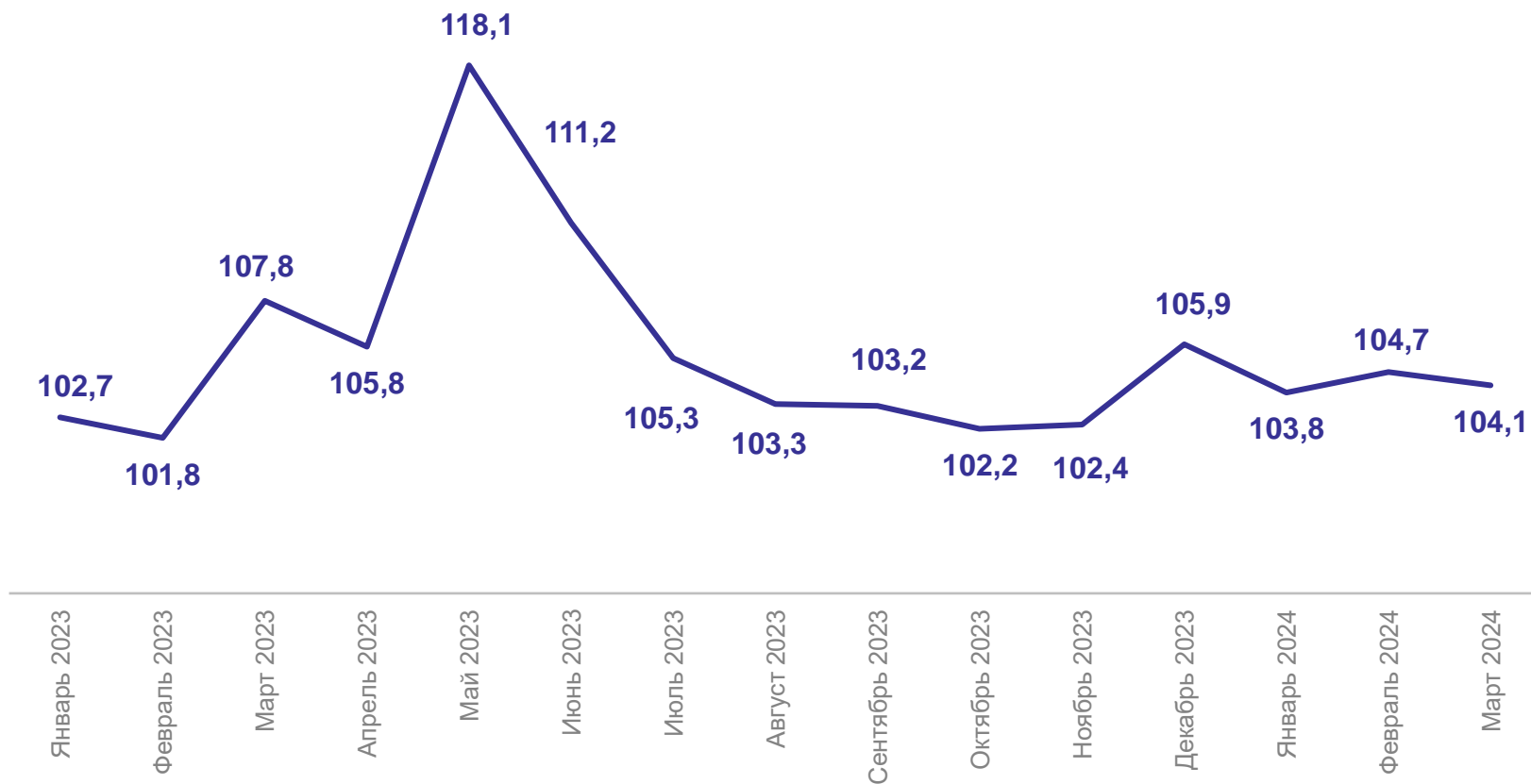
в % к соответствующему месяцу предыдущего года, по сопоставимому кругу организаций

январь – март 2024 г.  
к январю – марту 2023 г.

**104,3**

январь – март 2023 г.  
к январю – марту 2022 г.

**104,2**



# ДИНАМИКА НОМИНАЛЬНОЙ НАЧИСЛЕННОЙ ЗАРАБОТНОЙ ПЛАТЫ РАБОТНИКОВ ОРГАНИЗАЦИЙ

КОМИСТАТ

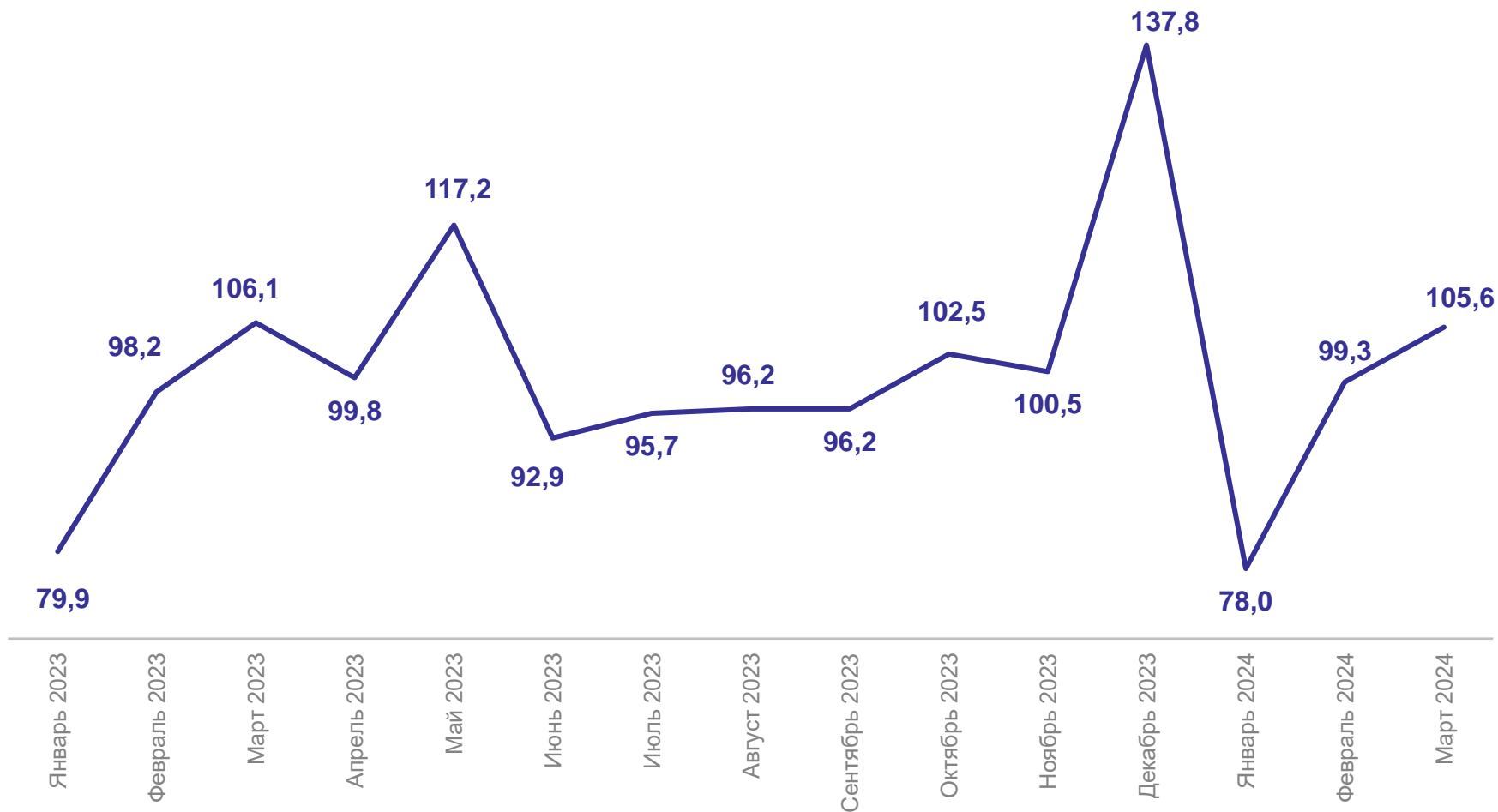
в % к предыдущему месяцу, по сопоставимому кругу организаций

март 2024 г.  
к февралю 2024 г.

**105,6**

март 2023 г.  
к февралю 2023 г.

**106,1**



# ДИНАМИКА РЕАЛЬНОЙ НАЧИСЛЕННОЙ ЗАРАБОТНОЙ ПЛАТЫ РАБОТНИКОВ ОРГАНИЗАЦИЙ

КОМИСТАТ

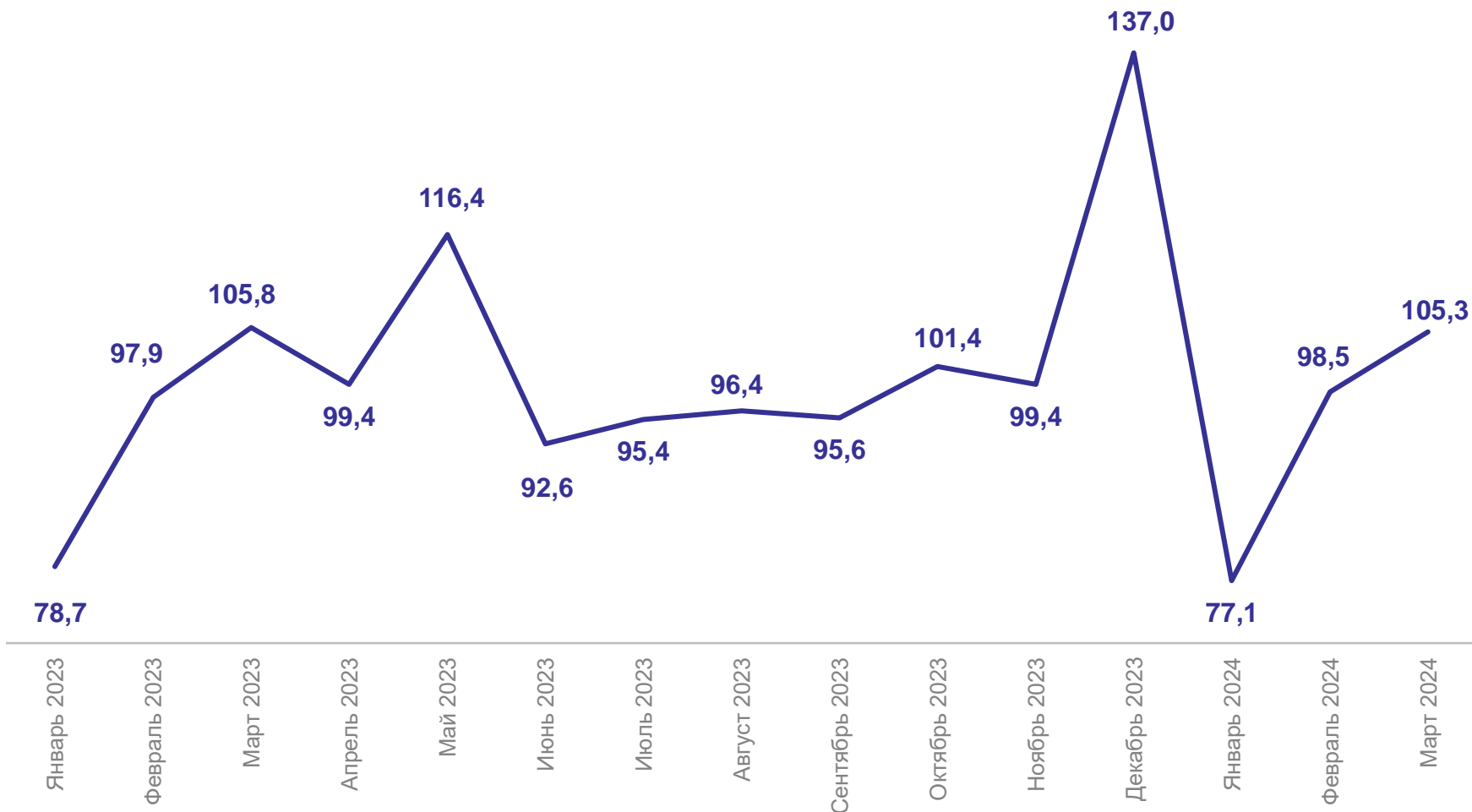
в % к предыдущему месяцу, по сопоставимому кругу организаций

март 2024 г.  
к февралю 2024 г.

**105,3**

март 2023 г.  
к февралю 2023 г.

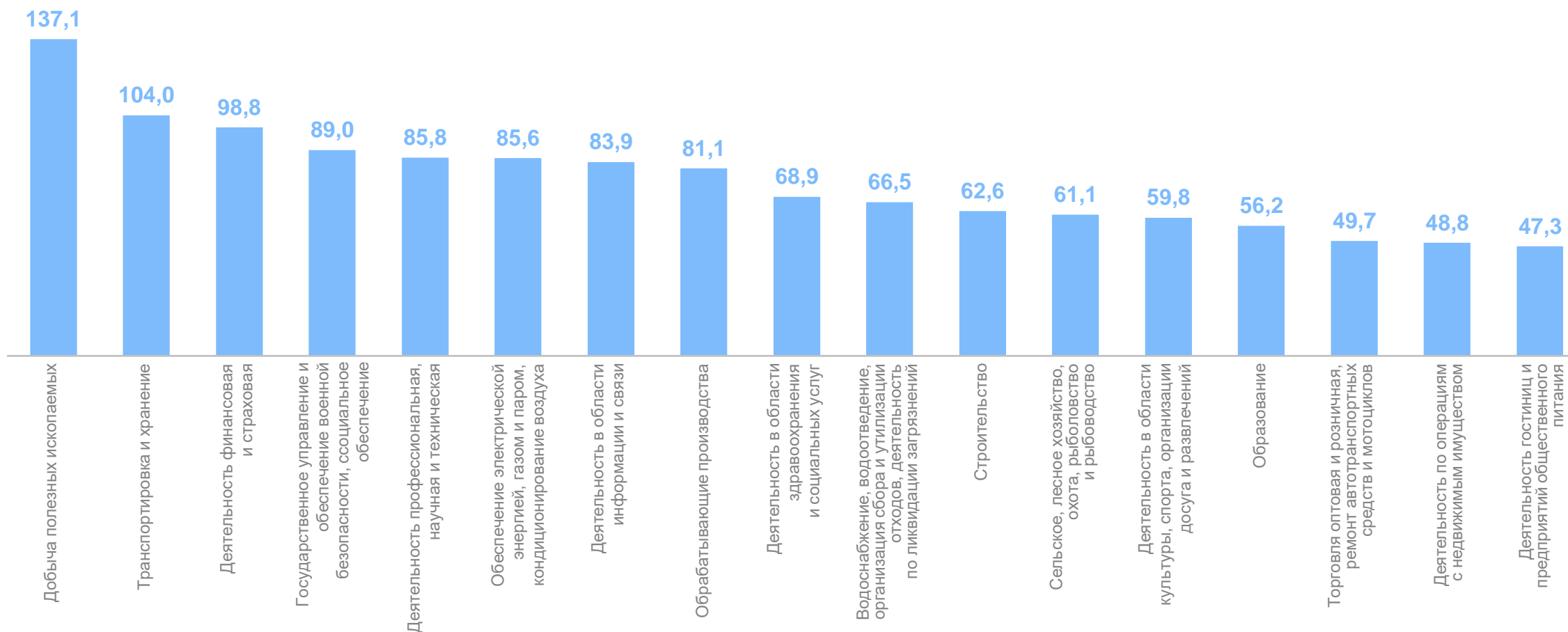
**105,8**



# СРЕДНЕМЕСЯЧНАЯ НАЧИСЛЕННАЯ ЗАРАБОТНАЯ ПЛАТА РАБОТНИКОВ ОРГАНИЗАЦИЙ ПО ВИДАМ ЭКОНОМИЧЕСКОЙ ДЕЯТЕЛЬНОСТИ

январь – март 2024 г., тысяч рублей

КОМИСТАТ





# ДИНАМИКА НОМИНАЛЬНОЙ НАЧИСЛЕННОЙ ЗАРАБОТНОЙ ПЛАТЫ РАБОТНИКОВ ОРГАНИЗАЦИЙ ПО ВИДАМ ЭКОНОМИЧЕСКОЙ ДЕЯТЕЛЬНОСТИ

КОМИСТАТ

январь – март 2024 г. в % к январю – марту 2023 г., по сопоставимому кругу организаций



# СРЕДНЕМЕСЯЧНАЯ НАЧИСЛЕННАЯ ЗАРАБОТНАЯ ПЛАТА РАБОТНИКОВ ОРГАНИЗАЦИЙ ПО РЕГИОНАМ СЕВЕРО-ЗАПАДНОГО ФЕДЕРАЛЬНОГО ОКРУГА

КОМИСТАТ

январь – март 2024 г., тысяч рублей



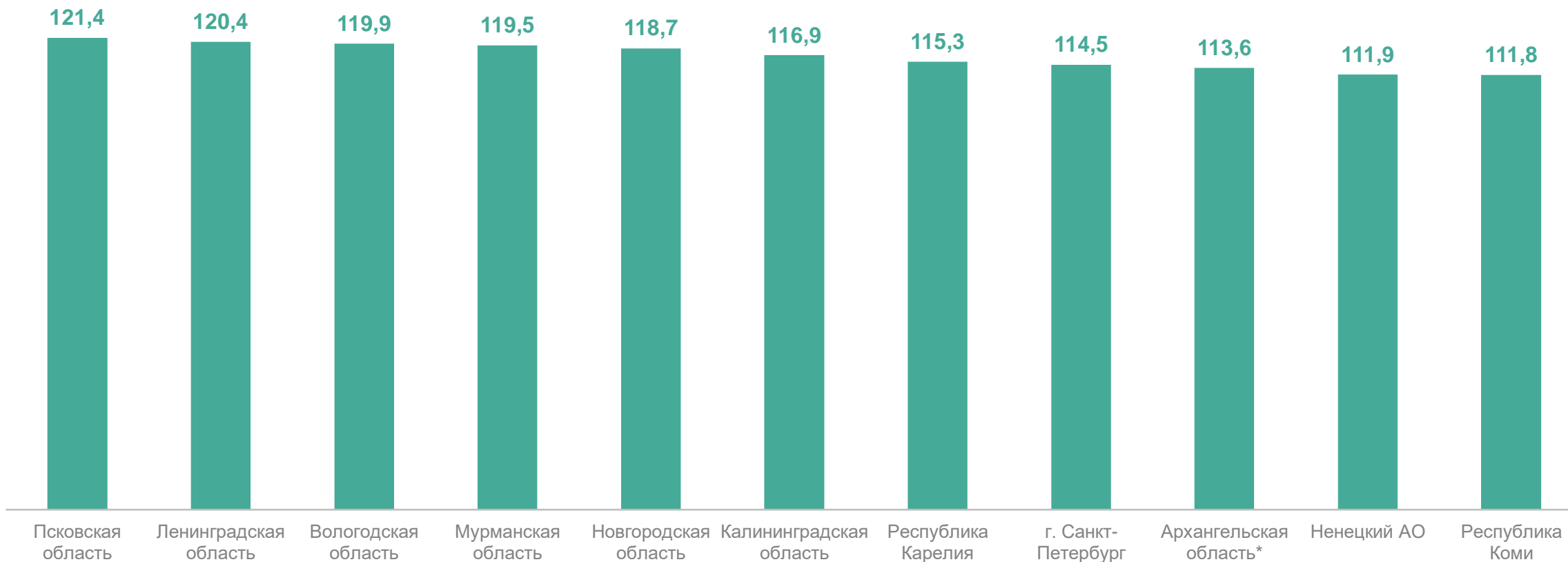
40,0-49,9    50,0-59,9    60,0-79,9    90,0-130,0

\*Без Ненецкого автономного округа.

# ДИНАМИКА НОМИНАЛЬНОЙ НАЧИСЛЕННОЙ ЗАРАБОТНОЙ ПЛАТЫ РАБОТНИКОВ ОРГАНИЗАЦИЙ ПО РЕГИОНАМ СЕВЕРО-ЗАПАДНОГО ФЕДЕРАЛЬНОГО ОКРУГА

КОМИСТАТ

январь – март 2024 г. в % январю – марту 2023 г., по сопоставимому кругу организаций

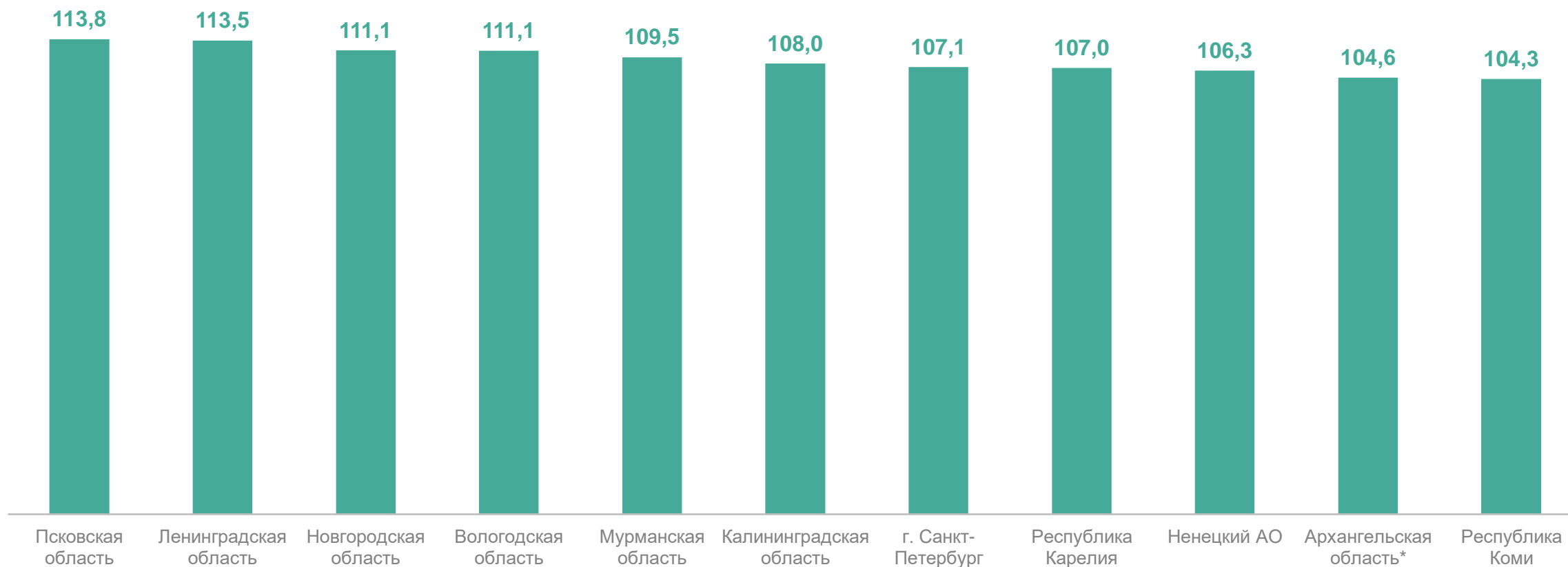


\*Без Ненецкого автономного округа.

# ДИНАМИКА РЕАЛЬНОЙ НАЧИСЛЕННОЙ ЗАРАБОТНОЙ ПЛАТЫ РАБОТНИКОВ ОРГАНИЗАЦИЙ ПО РЕГИОНАМ СЕВЕРО-ЗАПАДНОГО ФЕДЕРАЛЬНОГО ОКРУГА

КОМИСТАТ

январь – март 2024 г. в % январю – марту 2023 г., по сопоставимому кругу организаций

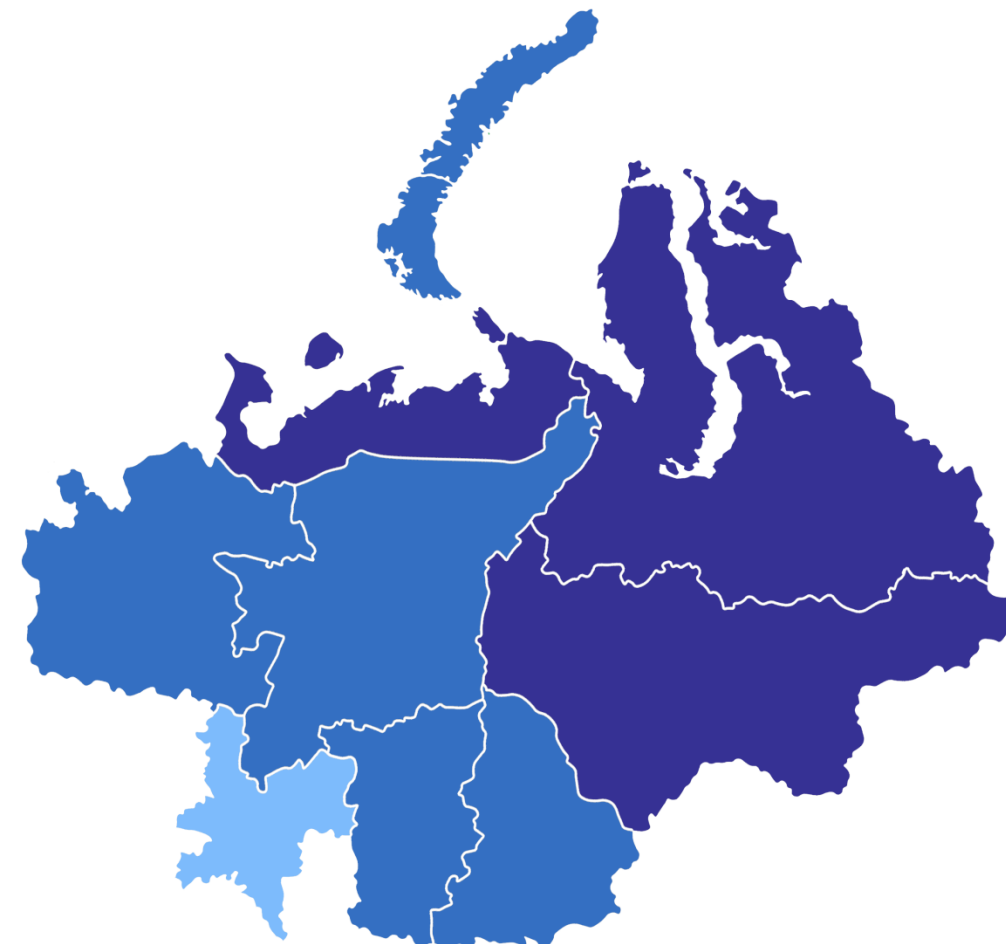


\*Без Ненецкого автономного округа.

# СРЕДНЕМЕСЯЧНАЯ НАЧИСЛЕННАЯ ЗАРАБОТНАЯ ПЛАТА РАБОТНИКОВ ОРГАНИЗАЦИЙ ПО РЕГИОНАМ-СОСЕДЯМ РЕСПУБЛИКИ КОМИ

КОМИСТАТ

январь – март 2024 г., тысяч рублей



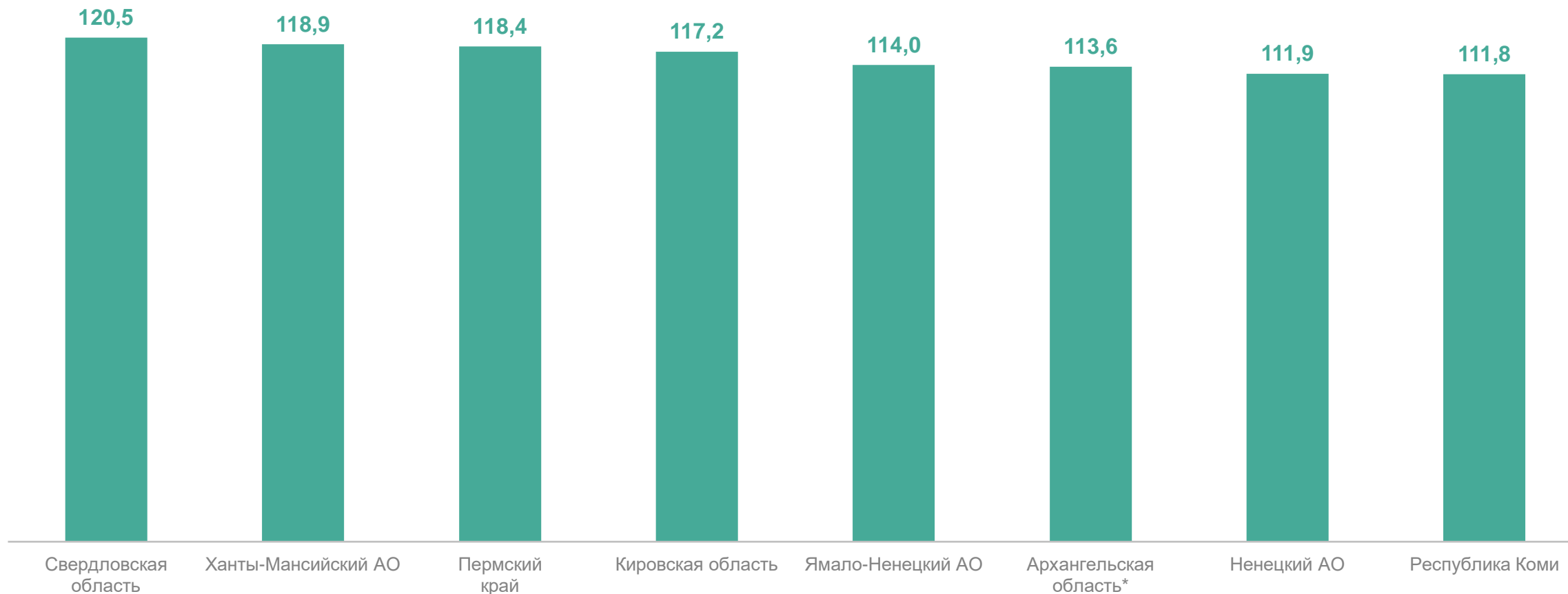
50,0-59,9    60,0-79,9    100,0-160,0

\*Без Ненецкого автономного округа.

# ДИНАМИКА НОМИНАЛЬНОЙ НАЧИСЛЕННОЙ ЗАРАБОТНОЙ ПЛАТЫ РАБОТНИКОВ ОРГАНИЗАЦИЙ ПО РЕГИОНАМ-СОСЕДЯМ РЕСПУБЛИКИ КОМИ

КОМИСТАТ

январь – март 2024 г. в % январю – марту 2023 г., по сопоставимому кругу организаций

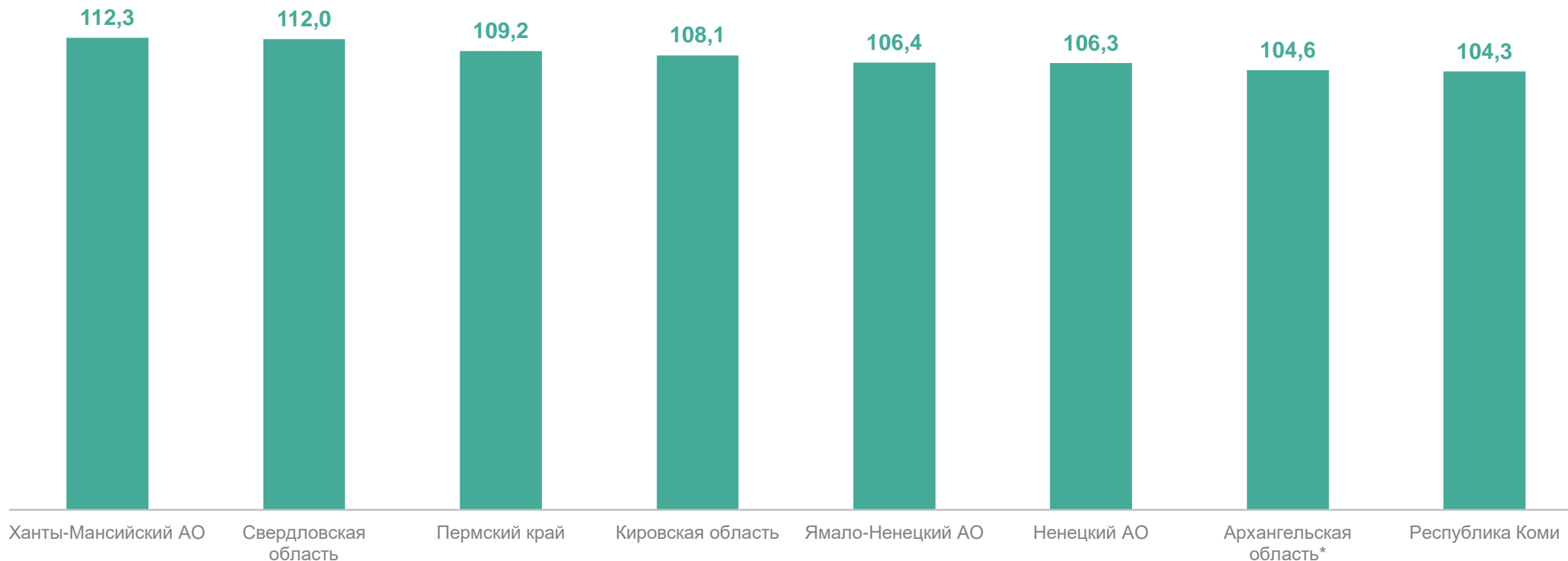


\*Без Ненецкого автономного округа.

# ДИНАМИКА РЕАЛЬНОЙ НАЧИСЛЕННОЙ ЗАРАБОТНОЙ ПЛАТЫ РАБОТНИКОВ ОРГАНИЗАЦИЙ ПО РЕГИОНАМ-СОСЕДЯМ РЕСПУБЛИКИ КОМИ

КОМИСТАТ

январь – март 2024 г. в % январю – марту 2023 г., по сопоставимому кругу организаций



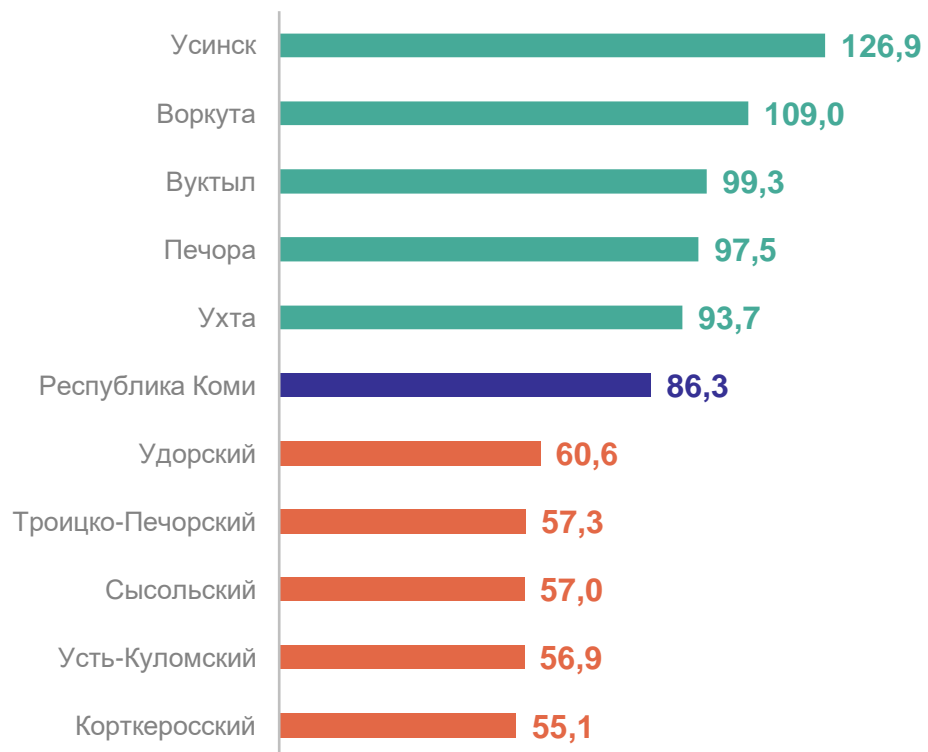
\*Без Ненецкого автономного округа.

# СРЕДНЕМЕСЯЧНАЯ НАЧИСЛЕННАЯ ЗАРАБОТНАЯ ПЛАТА РАБОТНИКОВ ОРГАНИЗАЦИЙ ПО МУНИЦИПАЛЬНЫМ ОБРАЗОВАНИЯМ\*

КОМИСТАТ

январь – март 2024 г., тысяч рублей

Муниципальные образования с наибольшими и наименьшими значениями



\*Без субъектов малого предпринимательства.

